家福會
HKFWS

以家為本 Family Matters

# 香港家庭幸福指數 2022

# 調查結果

香港家庭福利會
Hong Kong Family Welfare Society

hkfws.org.hk

# 研究背景

# 研究背景

- 《香港家庭幸福指數調查研究》於2019年7月至8月香港社會運動期間首次由中文大學研究團隊進行。
- 於2022年，香港家庭福利會委託香港民意研究所進行跟進研究；研究主要目的是量度香港家庭最新幸福指數水平，並與2019年數據比較。
- 調查於2019冠狀病毒病第五波疫情未到達高峰前進行，研究特別加入兩條新問題，以了解疫情對家庭幸福水平的影響。

# 研究設計

# 研究設計

- 與2019年一樣，「家庭」的定義是「由兩名或以上有情感連繫的人組成，當中涉及照顧、責任和承諾」；而「家庭幸福」則定義為「家庭在與環境互動中履行各項家庭職能、滿足其成員多元需要的能力的狀態」。
- 今年問卷同樣包含26條關鍵問題，要求被訪者以0至10分作出評價，再計算出六個範疇和六個次範疇的分數，以及整體的家庭幸福指數。
- 為了可直接比較兩次調查的結果，家庭幸福指數的建構和調查問卷均大致沿用2019年的設計，只改進了 (1) 處理缺數方法和 (2) 數據加權方法，以增加調查結果的整體代表性。
- 2019年調查數字亦已經過同樣處理，以適合與今年的數據作直接比較。

# 家庭幸福指數的構成

| 範疇 | 次範疇 |
| --- | --- |
| 家庭團結 (Family solidarity) (20%) | 家庭時間 (Family time) |
| | 家庭氣氛 (Family atmosphere) |
| | 家庭責任 (Family responsibilities) |
| | 關心與支持 (Care and support) |
| 家庭資源 (Family resources) (20%) | 家庭收入 (Family income) |
| | 心理資本 (Psychological capital) |
| 家庭健康 (Family health) (20%) | |
| 社會連繫 (Social connection) (10%) | |
| 社會資源 (Social resources) (20%) | |
| 生活平衡 (Work-life balance) (10%) | |

# 調査結果

# 樣本資料

| | |
|---|---|
| 調查日期 | 2022年1月5日至27日 |
| 調查方法 | 由真實訪問員進行隨機抽樣電話訪問 |
| 訪問對象 | 與家人同住的香港人 (18歲或以上、操廣東話 / 普通話) |
| 成功樣本數目 | 2,002 (包括994個固網及1,008個手機樣本) |
| 實效回應比率 | 49.2% |
| 加權方法 | 按照政府統計處提供的統計數字以「反覆多重加權法」作出調整。<br>統計數字均來自綜合住戶統計調查 (2021年第3季)。<br>涉及的人口變項包括：性別、年齡、*教育程度 (最高就讀程度)*、*經濟活動身分及住戶人數*。 |

# 整體家庭幸福水平較2019年顯著下跌

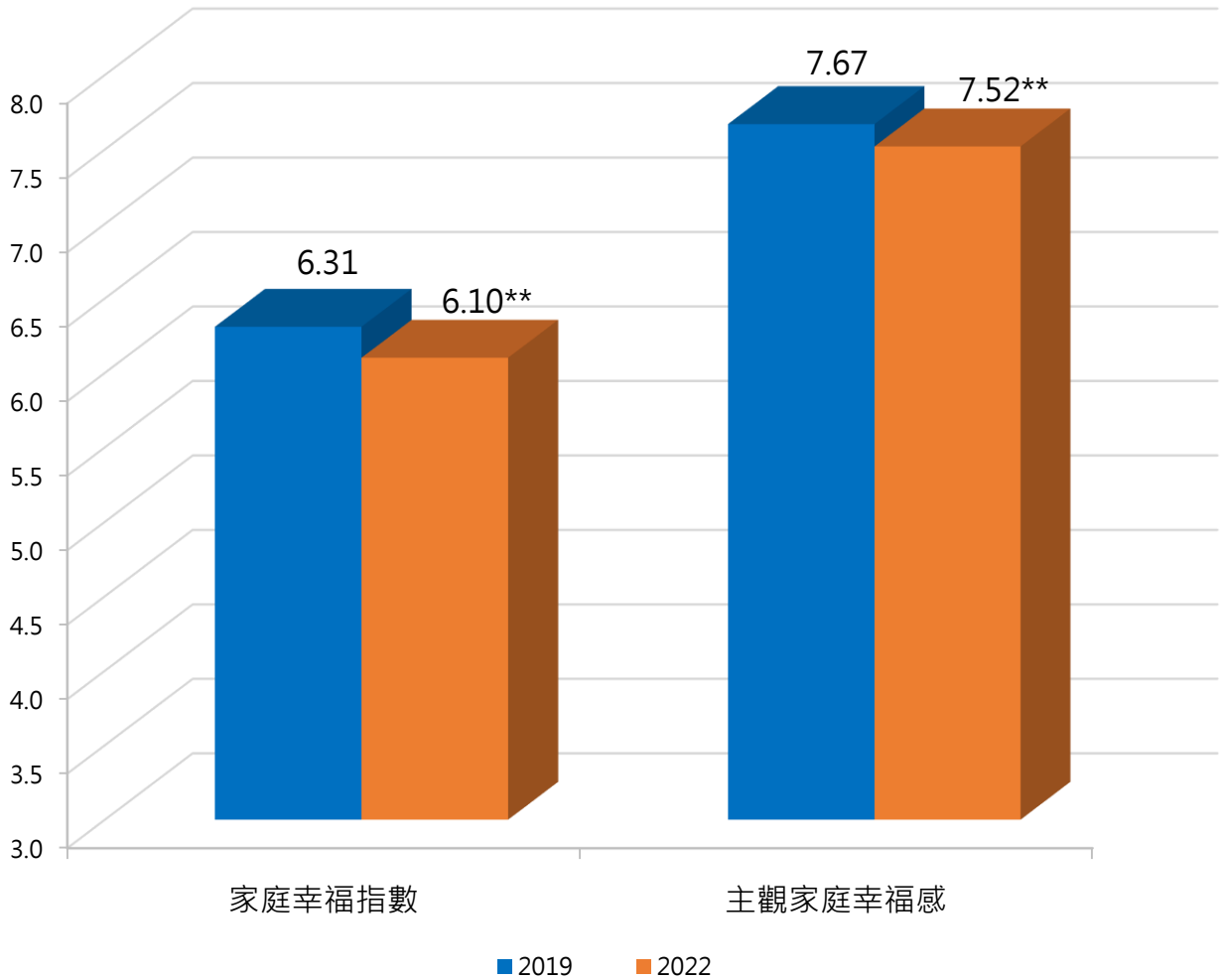


* p < 0.05, ** p < 0.01

# 家庭幸福指數屬於「一般」的家庭較2019年顯著減少
# 屬於「較差」的則顯著增加




* p < 0.05, ** p < 0.01

# 家庭幸福六個範疇近乎全線下跌
# 「社會連繫」及「社會資源」表現最差

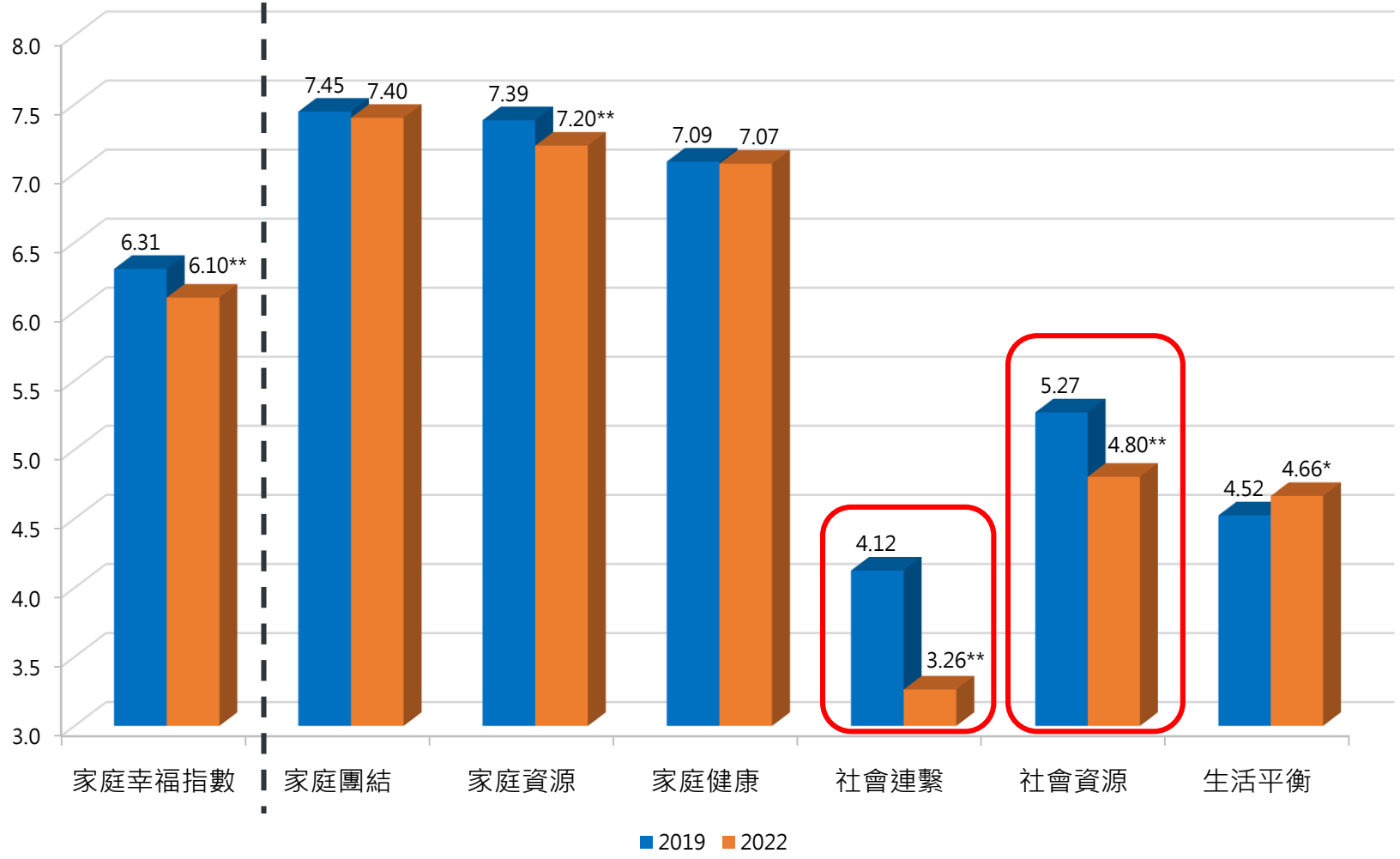


* p < 0.05, ** p < 0.01

# 影響家庭幸福水平的因素

研究透過變異數分析 (ANOVA) 和線性回歸分析 (linear regression)，發現以下人口變項對家庭幸福水平有較明顯影響：

| 家庭較不幸福組別 | 家庭幸福指數 | | | 家庭較幸福組別 |
|---|---|---|---|---|
| 家庭收入較低 (少於$4,000) | 5.33 | vs | 6.76 | 家庭收入較高 ($100,000或以上) |
| 較年輕 (18 - 29) | 6.01 | | 6.18 | 較年長 (60+) |
| 教育水平較低 (小學或以下) | 5.72 | | 6.38 | 教育水平較高 (學位) |
| 失業人士; 學生 | 5.30; 5.88 | | 6.28 | 退休人士 |
| 居住於公共房屋 | 5.74 | | 6.46 | 居住於自置單位 |
| 分居 / 離婚; 喪偶 | 5.47; 5.88 | | 6.21 | 同居 / 已婚 |
| 家庭同住人數6+ | 5.66 | | 6.06+ | 家庭同住人數<6 |
| 單親家庭 | 5.73 | | 6.33 | 只與伴侶同住 |
| 有家庭成員需要特別照顧 | 5.53 | | 6.19 | 沒有家庭成員需要特別照顧 |
| 家庭近期發生重大事故 | 5.63 | | 6.24 | 家庭近期沒有發生重大事故 |

# 家庭收入繼續是影響家庭幸福指數最重要一環

- 不論是用家庭收入還是貧窮線作分析單位，貧富家庭的幸福指數差距相當大
- 差距比2019年<u>更進一步擴大</u>

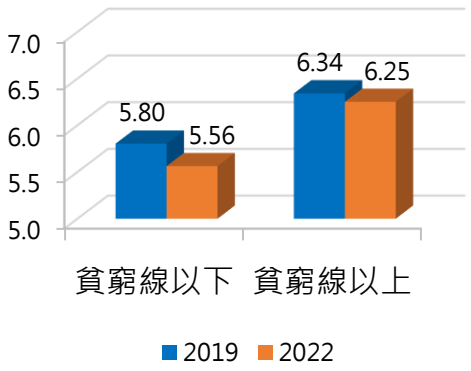


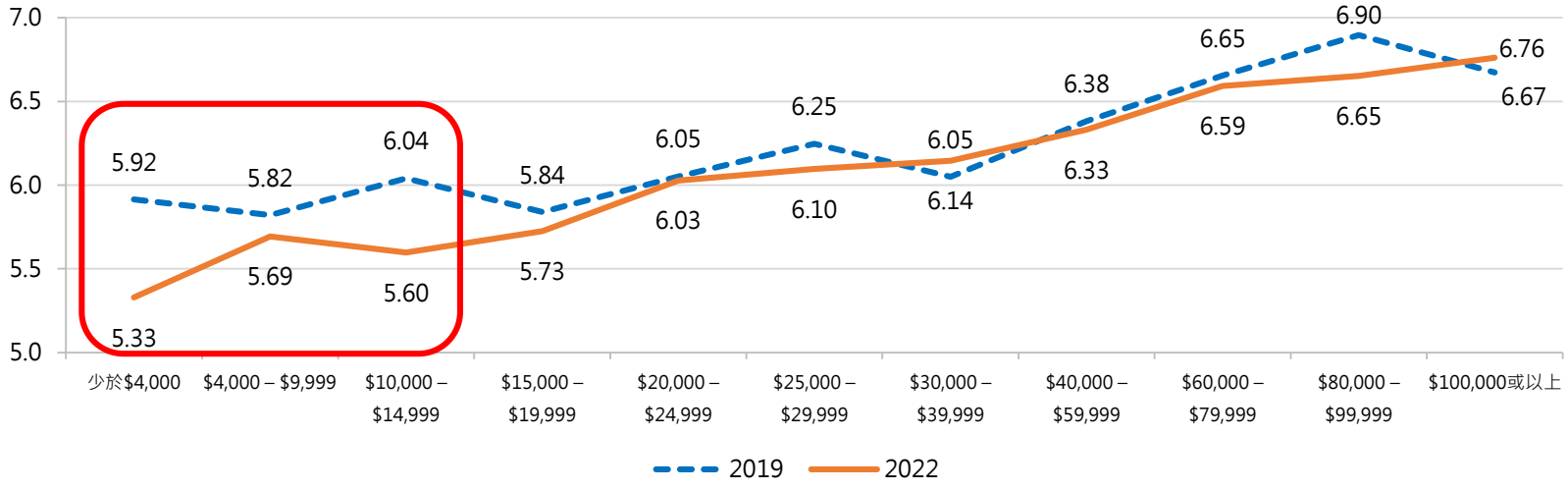

# 年齡的影響

- 年輕人士的家庭幸福水平較低
- 與2019年相比，50至59歲人士的家庭幸福水平跌幅最大

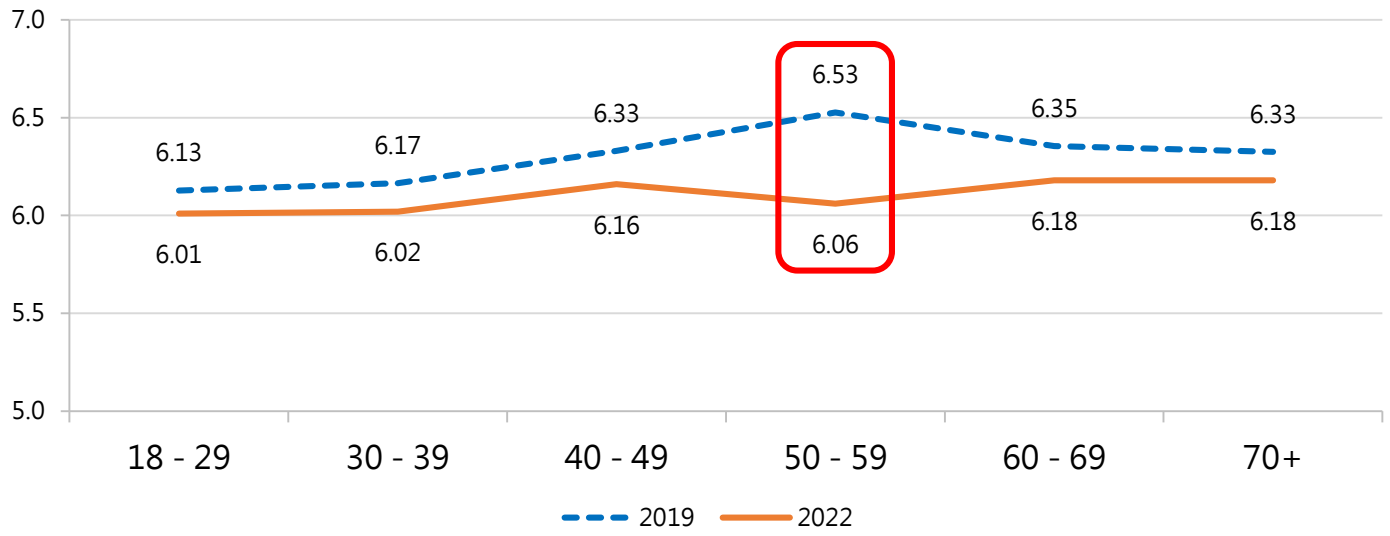

# 教育水平的影響

- 教育水平較低人士的家庭幸福水平較低
- 與2019年相比，<u>小學或以下</u>人士的家庭幸福水平<u>跌幅最大</u>

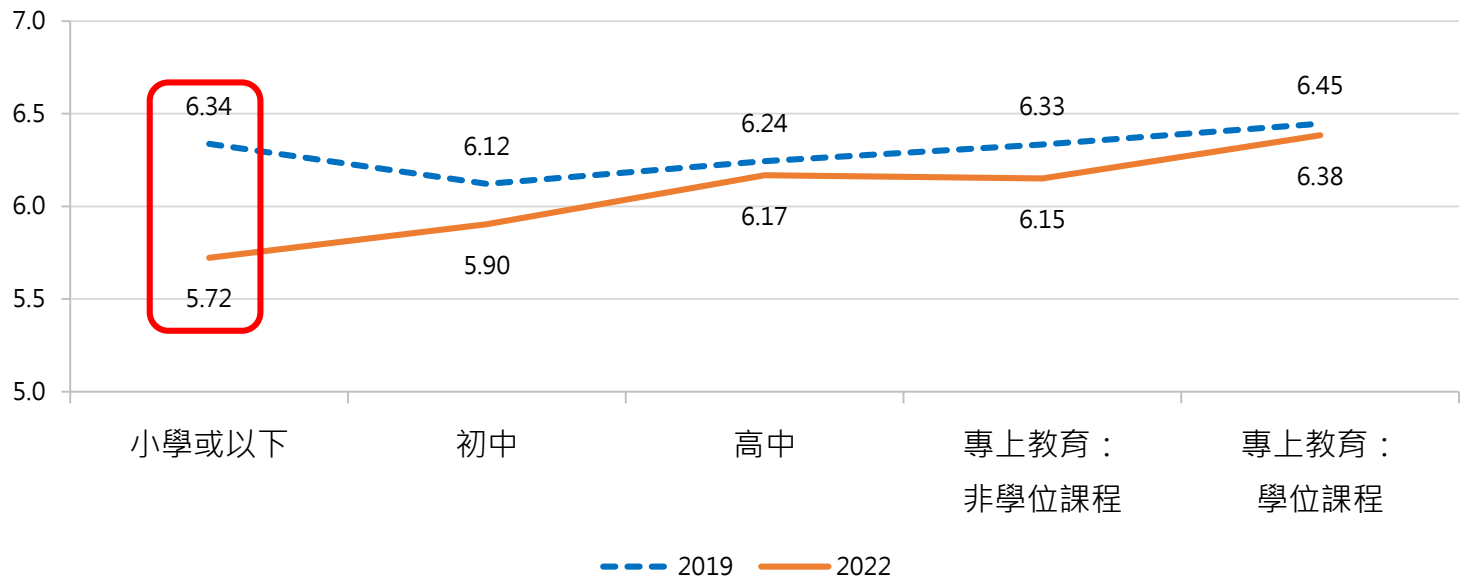

# 經濟活動狀況的影響

- 學生或失業人士的家庭幸福水平較低
- 與2019年相比，<u>失業人士</u>的家庭幸福水平<u>跌幅最大</u>

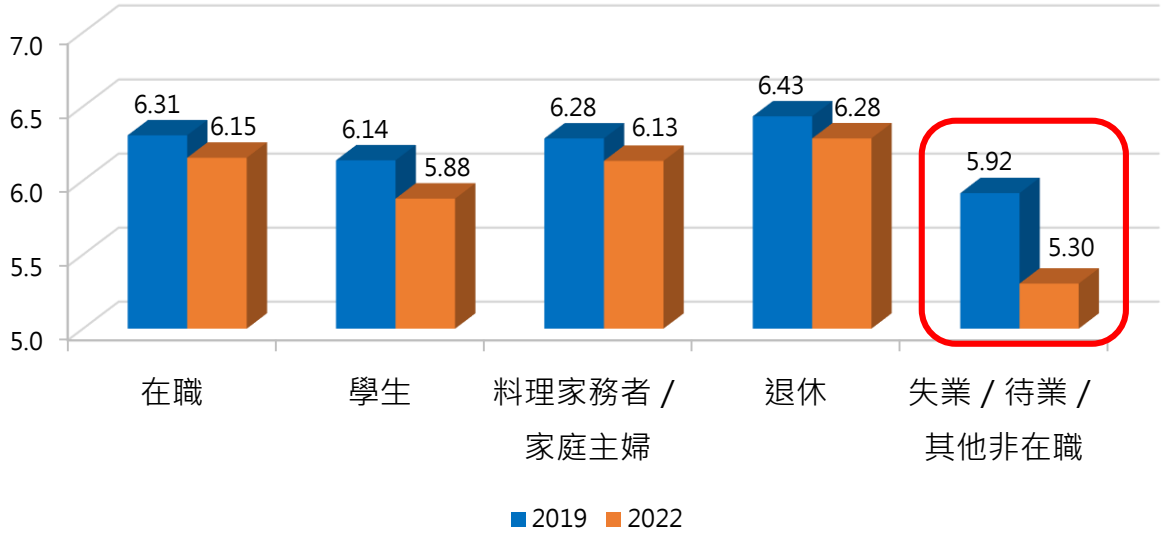

# 居住房屋的影響

- 租住公共房屋的家庭幸福水平較低
- 為2022年新增人口變項, 沒有比較

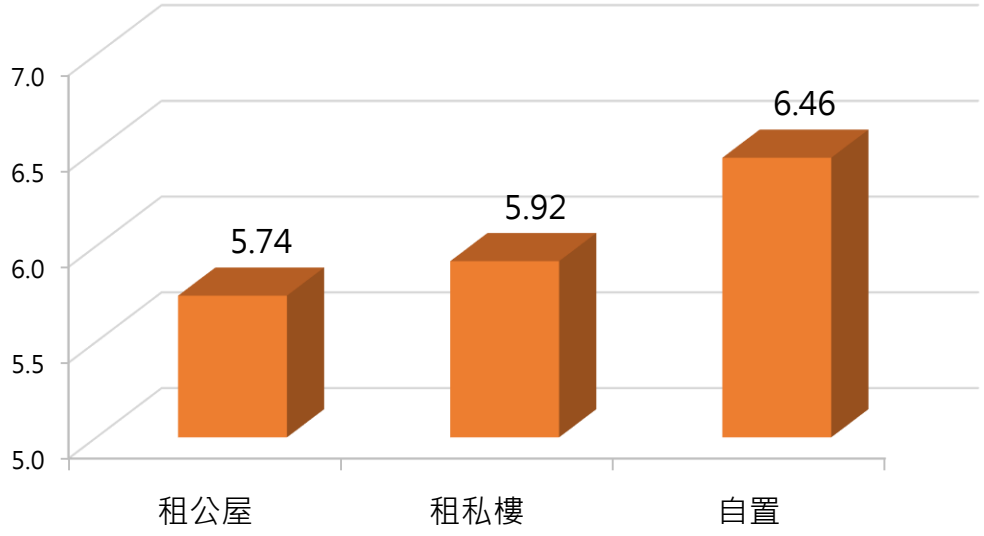

# 婚姻狀況的影響

- 分居 / 離婚人士的家庭幸福水平較低
- 與2019年相比，<u>喪偶</u>人士的家庭幸福水平<u>跌幅最大</u>

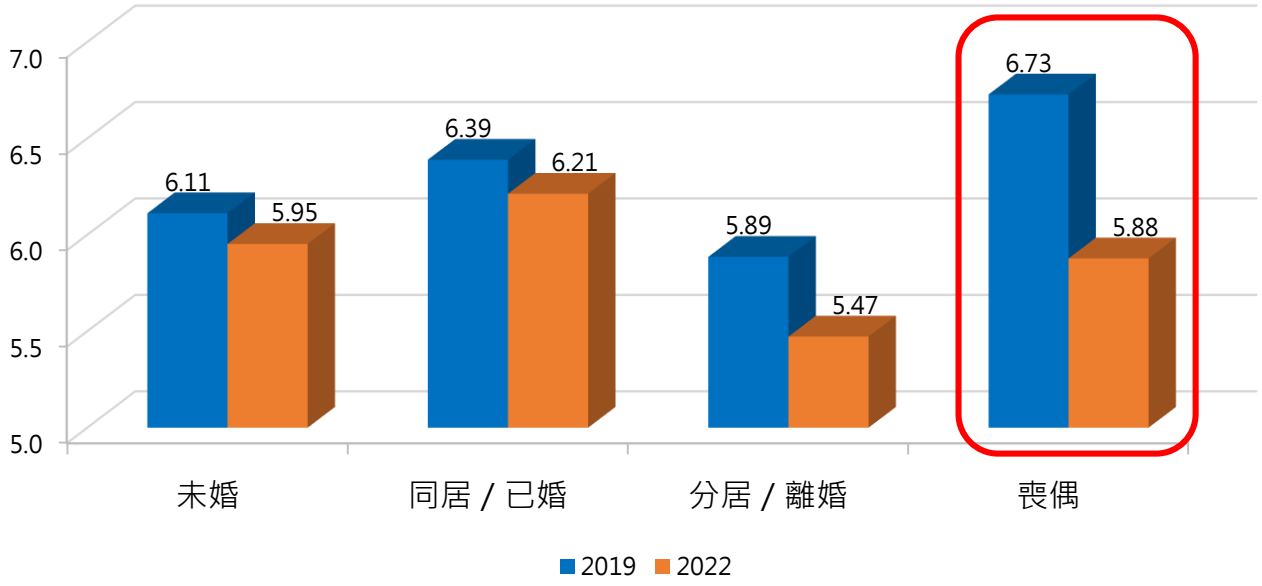

# 住戶人數的影響

- 住戶人數達到六人或以上的家庭幸福水平較低
- 與2019年相比，<u>六人或以上家庭</u>的幸福水平<u>跌幅亦最大</u>

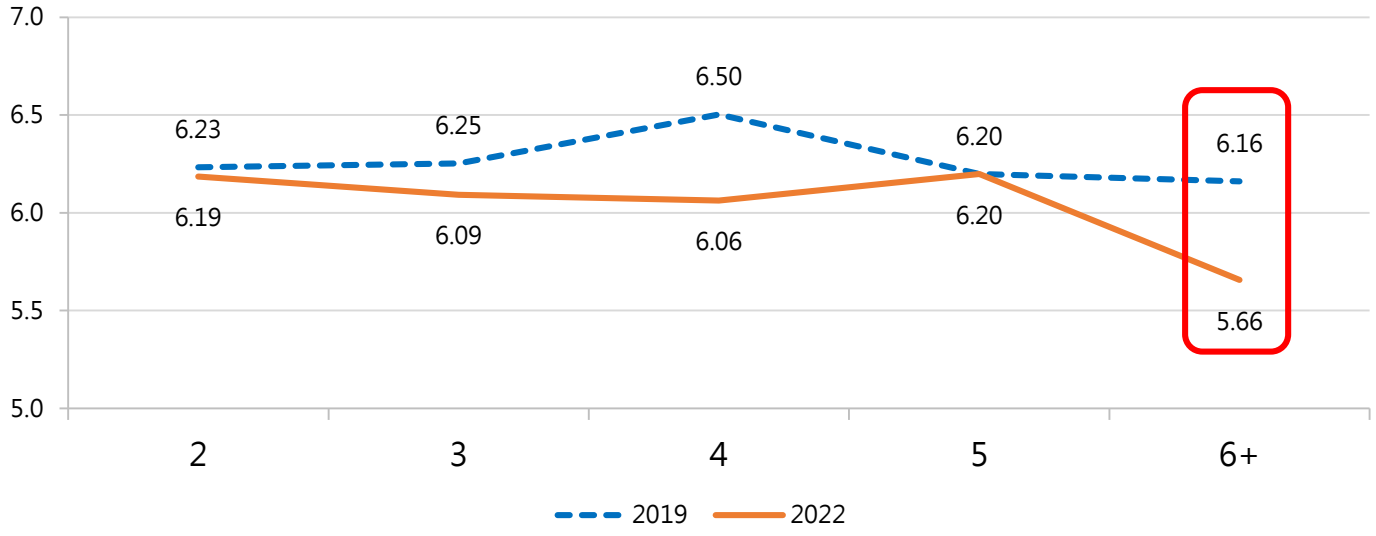

# 家庭結構的影響

- 只有父或母一方與未婚子女同住的家庭的幸福水平較低
- 與2019年相比，最後三個組別的幸福水平跌幅較大

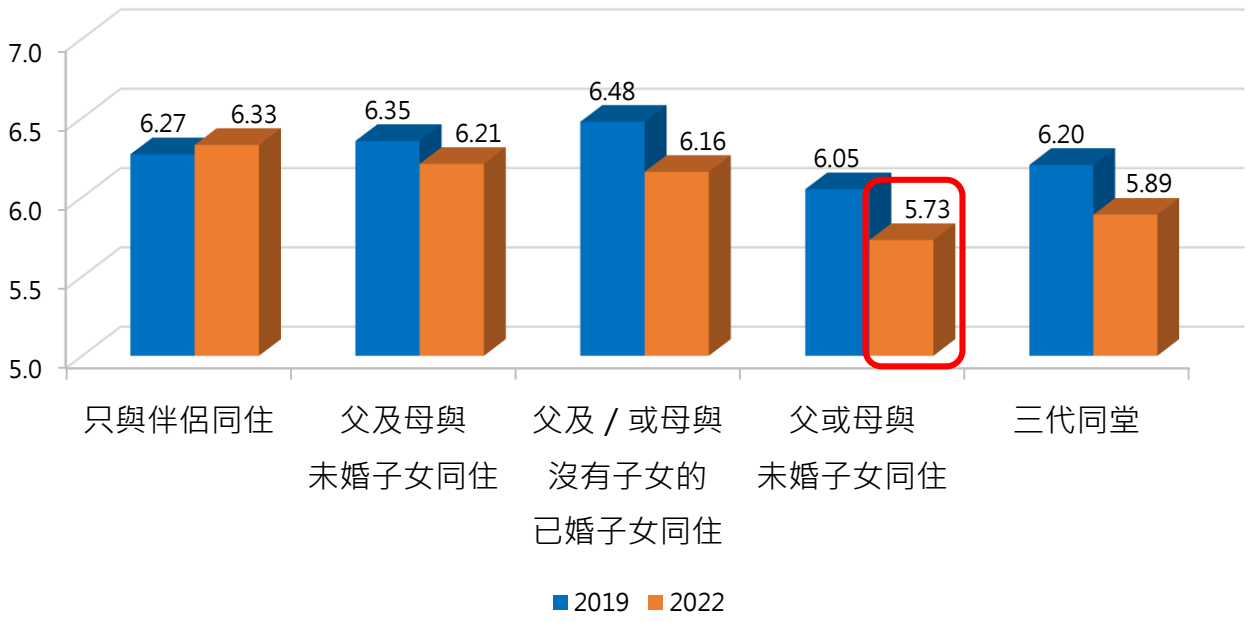

# 是否有家庭成員需要特別照顧

- 家庭中如果有成員需要特別照顧，家庭幸福水平會較低，跌幅亦較大

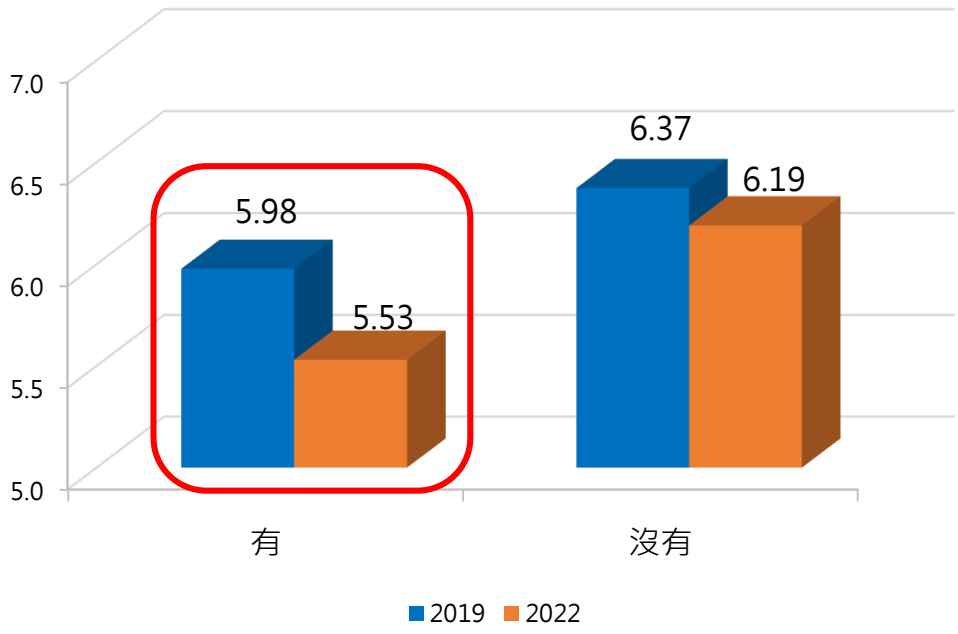

# 家庭近期有否發生重大事故

- 家庭如果近期有發生重大事故，家庭幸福水平會較低，跌幅亦較大

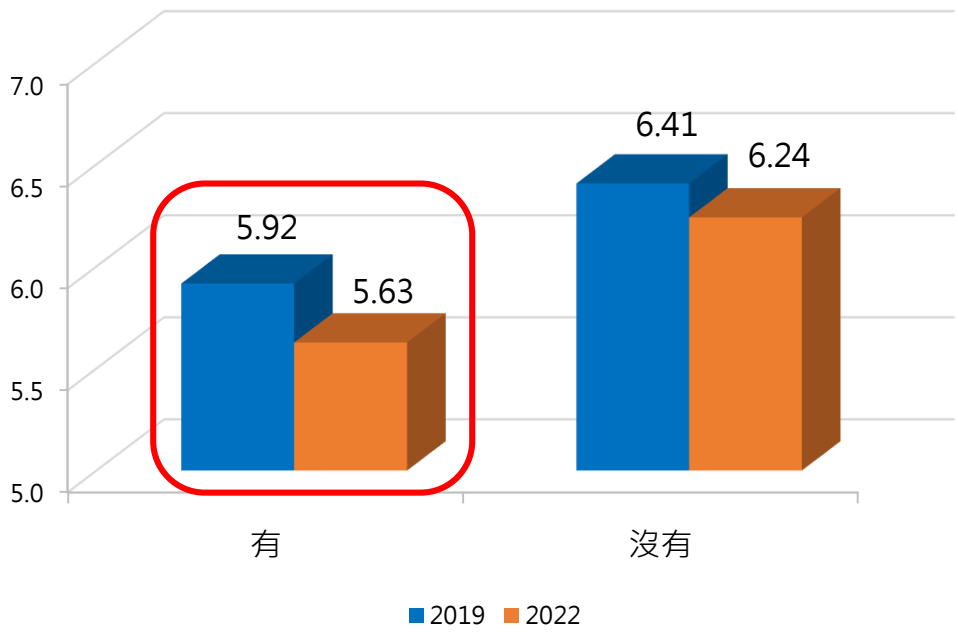

# 2019冠狀病毒病疫情對家庭關係及收入的影響

- 近兩成被訪者的家庭關係因為疫情而變差，三分之二沒有影響
- 疫情導致半數被訪者的家庭收入減少，另一半則沒有受影響

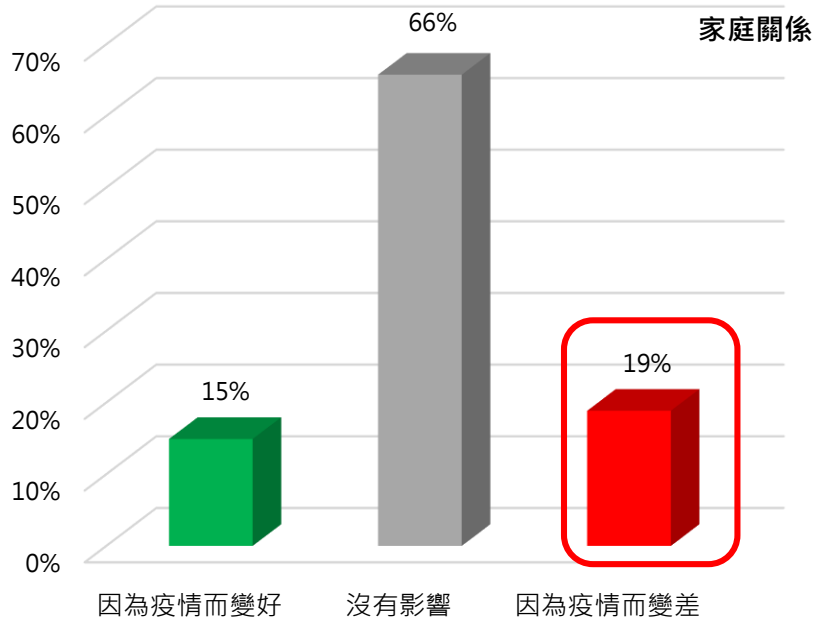


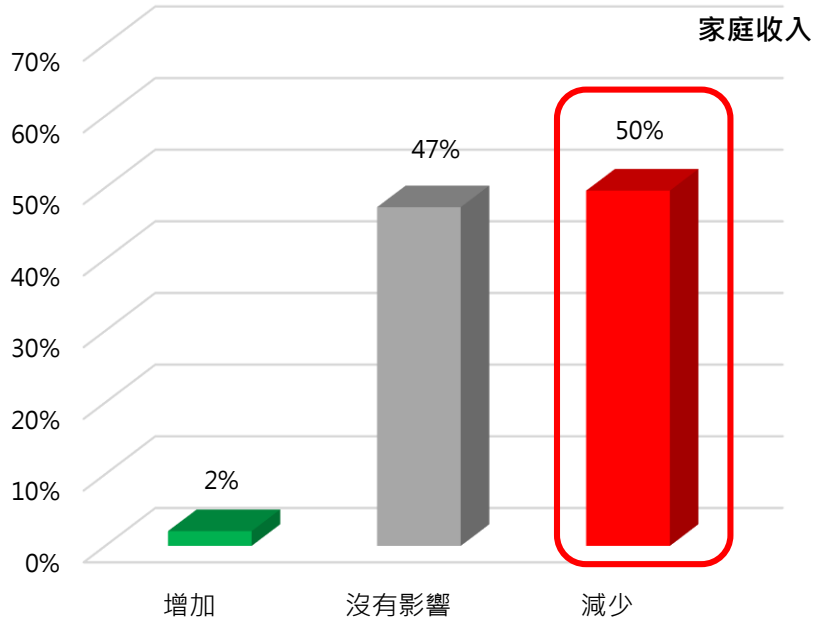

# 收入受到疫情影響的家庭，其幸福水平亦會降低

- 疫情導致每月收入少於$30,000的家庭關係傾向變差，特別是$10,000-$14,999組別
- 相反，收入多於$40,000的家庭關係似乎有所改善

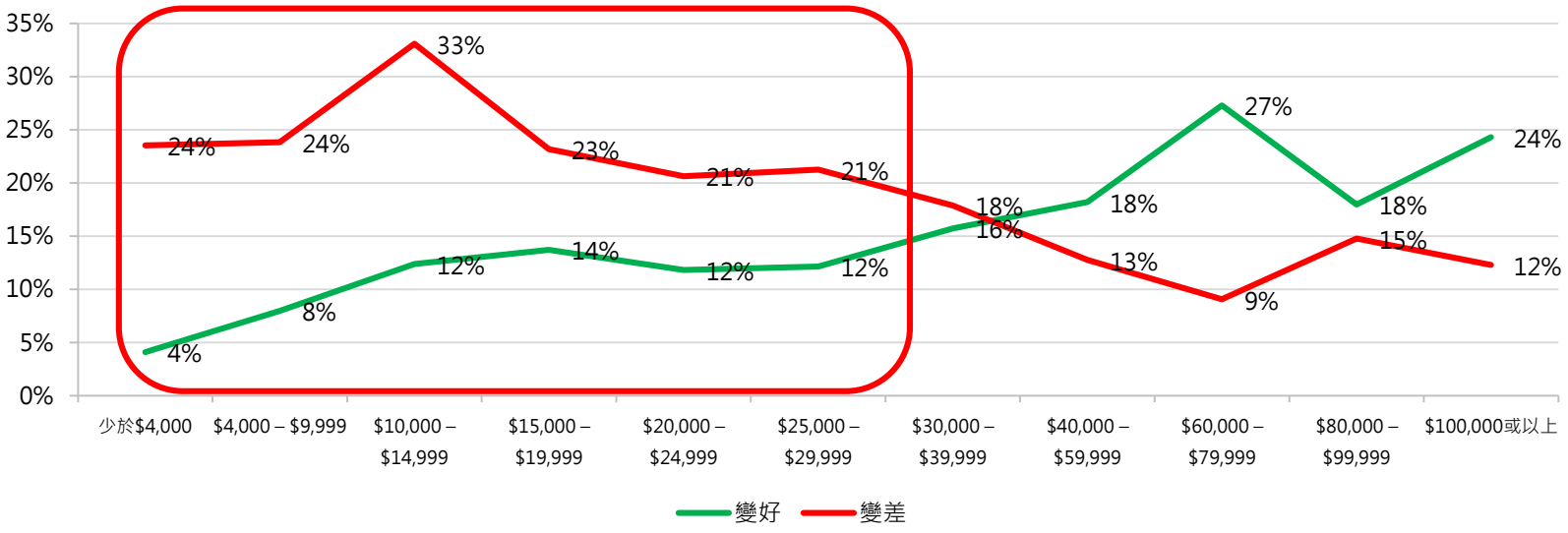

# 總結

# 重點結果

- 香港家庭的幸福水平在過去兩年進一步下跌，由2019年的6.31跌至2022年的6.10 (-0.21)，主因是**「社會連繫」**(-0.86) 和**「社會資源」**(-0.47) 兩個範疇**變差**。
- 家庭幸福指數屬於「一般」(6-<7.5)的家庭較2019年顯著減少，**屬於「較差」(<5)的則顯著增加**。
- 家庭幸福水平相對較低的人口變項組別包括：1) 家庭收入較低；(2) 較年輕；(3) 教育程度較低；(4) 學生或失業人士；(5) 居住於公共房屋；(6) 分居、離婚或喪偶；(7) 同住人數為六人或以上；(8) 單親家庭；(9) 有家庭成員需要特別照顧；及 (10) 近期曾發生重大家庭事故。
- **家庭收入**繼續是影響家庭幸福指數**最重要一環**。
- 不論是用家庭收入還是貧窮線作分析單位，**貧富家庭的幸福指數差距相當大**，差距**比2019年更進一步擴大**。

# 結語

- 調查發佈期間，正值香港人剛剛從新冠肺炎第五波疫情慢慢恢復過來。我們希望調查除了可以提供數據及與2019的結果比較外，還可以**為香港人帶來一點醒覺**：無論身處任何逆境，家庭幸福永遠是至為重要且最值得追求的東西。
- 過去數個月，由於疫情嚴峻，很多家庭關係遭受前所未有的挑戰及衝擊，特別是有小朋友和特別需要人士的家庭。我們希望調查結果可以**令香港人再次意識到家人就是我們每個人的最佳夥伴**。將來不論是要面對第六波疫情或其他重大家庭事故，我們也可以與家人攜手克服困難，迎難而上！
- 當然，家庭關係有時候也需要外在網絡的支持，包括專業建議及支援服務。這方面**有賴港府及社福界的全力推動和配合**，令香港人能夠徹底**享受到家庭幸福所帶來的正能量**。

家福會
HKFWS

# 附錄

# 影響家庭幸福水平的因素：家庭收入

| | 家庭幸福指數 | | 家庭團結 | | 家庭資源 | | 家庭健康 | | 社會連繫 | | 社會資源 | | 生活平衡 | |
|---|---|---|---|---|---|---|---|---|---|---|---|---|---|---|
| | '19 | '22 | '19 | '22 | '19 | '22 | '19 | '22 | '19 | '22 | '19 | '22 | '19 | '22 |
| 整體樣本 | 6.31 | **6.10** | 7.45 | **7.40** | 7.39 | **7.20** | 7.09 | **7.07** | 4.12 | **3.26** | 5.27 | **4.80** | 4.52 | **4.66** |
| 家庭收入 | | | | | | | | | | | | | | |
| 少於$4,000 | 5.92 | **5.33** | 7.37 | **6.64** | 6.83 | **5.97** | 6.46 | **6.04** | 3.65 | **2.91** | 4.40 | **4.09** | 3.76 | **4.45** |
| $4,000 – $9,999 | 5.82 | **5.69** | 7.58 | **7.17** | 6.87 | **6.38** | 5.67 | **6.58** | 3.16 | **3.09** | 4.97 | **4.27** | 3.78 | **4.48** |
| $10,000 – $14,999 | 6.04 | **5.60** | 7.52 | **6.95** | 6.97 | **6.18** | 7.10 | **6.79** | 4.47 | **2.66** | 4.27 | **4.49** | 3.87 | **4.25** |
| $15,000 – $19,999 | 5.84 | **5.73** | 7.18 | **7.13** | 6.19 | **6.50** | 6.75 | **6.84** | 3.92 | **3.21** | 4.95 | **4.33** | 4.00 | **4.34** |
| $20,000 – $24,999 | 6.05 | **6.03** | 7.21 | **7.32** | 6.78 | **6.85** | 6.95 | **7.06** | 4.20 | **3.56** | 5.14 | **4.92** | 3.91 | **4.29** |
| $25,000 – $29,999 | 6.25 | **6.10** | 7.44 | **7.44** | 7.20 | **6.98** | 7.01 | **7.35** | 3.68 | **3.22** | 5.52 | **4.73** | 4.37 | **4.70** |
| $30,000 – $39,999 | 6.05 | **6.14** | 7.24 | **7.50** | 7.15 | **7.41** | 6.82 | **7.12** | 3.78 | **3.37** | 4.98 | **4.76** | 4.27 | **4.42** |
| $40,000 – $59,999 | 6.38 | **6.33** | 7.50 | **7.61** | 7.46 | **7.69** | 7.20 | **7.29** | 4.11 | **3.28** | 5.41 | **5.05** | 4.53 | **4.69** |
| $60,000 – $79,999 | 6.65 | **6.59** | 7.74 | **7.89** | 7.84 | **8.06** | 7.45 | **7.53** | 4.25 | **3.68** | 5.71 | **5.35** | 4.68 | **4.53** |
| $80,000 – $99,999 | 6.90 | **6.65** | 7.90 | **8.06** | 8.23 | **8.33** | 7.56 | **7.60** | 5.36 | **3.63** | 5.78 | **4.98** | 4.67 | **4.87** |
| $100,000 或以上 | 6.67 | **6.76** | 7.57 | **7.88** | 8.47 | **8.65** | 7.38 | **7.40** | 4.47 | **3.82** | 5.32 | **5.20** | 4.80 | **5.48** |

# 影響家庭幸福水平的因素：年齡

| | 家庭幸福指數 | | 家庭團結 | | 家庭資源 | | 家庭健康 | | 社會連繫 | | 社會資源 | | 生活平衡 | |
|---|---|---|---|---|---|---|---|---|---|---|---|---|---|---|
| | '19 | '22 | '19 | '22 | '19 | '22 | '19 | '22 | '19 | '22 | '19 | '22 | '19 | '22 |
| 整體樣本 | 6.31 | **6.10** | 7.45 | **7.40** | 7.39 | **7.20** | 7.09 | **7.07** | 4.12 | **3.26** | 5.27 | **4.80** | 4.52 | **4.66** |
| 年齡 | | | | | | | | | | | | | | |
| 18 - 29 | 6.13 | **6.01** | 7.19 | **7.10** | 7.30 | **7.31** | 6.92 | **6.89** | 3.65 | **2.25** | 5.05 | **5.05** | 4.70 | **5.13** |
| 30 - 39 | 6.17 | **6.02** | 7.31 | **7.37** | 7.26 | **7.18** | 6.91 | **7.05** | 4.05 | **2.98** | 5.12 | **4.66** | 4.41 | **4.69** |
| 40 - 49 | 6.33 | **6.16** | 7.64 | **7.49** | 7.27 | **7.09** | 7.20 | **7.29** | 4.27 | **3.61** | 5.19 | **4.68** | 4.43 | **4.81** |
| 50 - 59 | 6.53 | **6.06** | 7.71 | **7.37** | 7.65 | **7.12** | 7.39 | **7.19** | 4.36 | **3.49** | 5.51 | **4.66** | 4.35 | **4.43** |
| 60 - 69 | 6.35 | **6.18** | 7.29 | **7.48** | 7.44 | **7.28** | 7.16 | **7.07** | 4.37 | **3.60** | 5.38 | **4.87** | 4.36 | **4.47** |
| 70 + | 6.33 | **6.18** | 7.51 | **7.58** | 7.34 | **7.28** | 6.81 | **6.80** | 3.98 | **3.60** | 5.38 | **4.98** | 3.92 | **4.30** |

# 影響家庭幸福水平的因素：教育程度

| | 家庭幸福指數 | | 家庭團結 | | 家庭資源 | | 家庭健康 | | 社會連繫 | | 社會資源 | | 生活平衡 | |
|---|---|---|---|---|---|---|---|---|---|---|---|---|---|---|
| | '19 | '22 | '19 | '22 | '19 | '22 | '19 | '22 | '19 | '22 | '19 | '22 | '19 | '22 |
| 整體樣本 | 6.31 | **6.10** | 7.45 | **7.40** | 7.39 | **7.20** | 7.09 | **7.07** | 4.12 | **3.26** | 5.27 | **4.80** | 4.52 | **4.66** |
| 教育程度 | | | | | | | | | | | | | | |
| 小學或以下 | 6.34 | **5.72** | 7.41 | **7.05** | 7.38 | **6.64** | 6.99 | **6.79** | 4.32 | **2.87** | 5.44 | **4.36** | 3.82 | **4.37** |
| 初中 | 6.12 | **5.90** | 7.39 | **7.27** | 7.03 | **6.70** | 6.94 | **7.09** | 4.17 | **3.20** | 5.03 | **4.61** | 4.24 | **4.33** |
| 高中 | 6.24 | **6.17** | 7.42 | **7.49** | 7.21 | **7.21** | 7.17 | **7.17** | 3.73 | **3.41** | 5.25 | **4.91** | 4.48 | **4.60** |
| 專上教育：非學位課程 | 6.33 | **6.15** | 7.47 | **7.33** | 7.44 | **7.22** | 7.08 | **7.05** | 4.44 | **3.22** | 5.13 | **5.06** | 4.66 | **4.85** |
| 專上教育：學位課程 | 6.45 | **6.38** | 7.52 | **7.63** | 7.75 | **7.86** | 7.12 | **7.15** | 4.36 | **3.41** | 5.33 | **5.04** | 4.63 | **5.03** |

# 影響家庭幸福水平的因素：經濟活動身分

| | 家庭幸福指數 | | 家庭團結 | | 家庭資源 | | 家庭健康 | | 社會連繫 | | 社會資源 | | 生活平衡 | |
|---|---|---|---|---|---|---|---|---|---|---|---|---|---|---|
| | '19 | '22 | '19 | '22 | '19 | '22 | '19 | '22 | '19 | '22 | '19 | '22 | '19 | '22 |
| 整體樣本 | 6.31 | **6.10** | 7.45 | **7.40** | 7.39 | **7.20** | 7.09 | **7.07** | 4.12 | **3.26** | 5.27 | **4.80** | 4.52 | **4.66** |
| 經濟活動身分 | | | | | | | | | | | | | | |
| 在職 | 6.31 | **6.15** | 7.46 | **7.41** | 7.44 | **7.36** | 7.21 | **7.21** | 4.03 | **3.22** | 5.22 | **4.84** | 4.36 | **4.67** |
| 學生 | 6.14 | **5.88** | 7.11 | **6.81** | 7.09 | **7.30** | 6.78 | **6.60** | 3.87 | **2.19** | 5.29 | **4.95** | 4.98 | **5.27** |
| 料理家務者 / 家庭主婦 | 6.28 | **6.13** | 7.49 | **7.54** | 7.17 | **6.98** | 6.71 | **7.15** | 4.88 | **3.64** | 5.34 | **4.79** | 4.44 | **4.51** |
| 退休 | 6.43 | **6.28** | 7.53 | **7.71** | 7.53 | **7.39** | 7.02 | **6.95** | 4.07 | **3.59** | 5.45 | **5.07** | 4.22 | **4.51** |
| 失業 / 待業 / 其他非在職 | 5.92 | **5.30** | 6.94 | **6.61** | 6.56 | **5.90** | 6.97 | **6.47** | 3.82 | **2.64** | 4.70 | **3.79** | 4.99 | **4.84** |

# 影響家庭幸福水平的因素：居住房屋

| | 家庭幸福指數 | | 家庭團結 | | 家庭資源 | | 家庭健康 | | 社會連繫 | | 社會資源 | | 生活平衡 | |
|---|---|---|---|---|---|---|---|---|---|---|---|---|---|---|
| | '19 | '22 | '19 | '22 | '19 | '22 | '19 | '22 | '19 | '22 | '19 | '22 | '19 | '22 |
| 整體樣本 | 6.31 | **6.10** | 7.45 | **7.40** | 7.39 | **7.20** | 7.09 | **7.07** | 4.12 | **3.26** | 5.27 | **4.80** | 4.52 | **4.66** |
| 居住房屋 | | | | | | | | | | | | | | |
| 租公屋 | -- | **5.74** | -- | **7.03** | -- | **6.61** | -- | **6.81** | -- | **2.83** | -- | **4.52** | -- | **4.50** |
| 租私樓 | -- | **5.92** | -- | **7.37** | -- | **6.75** | -- | **7.10** | -- | **3.17** | -- | **4.54** | -- | **4.45** |
| 自置 | -- | **6.46** | -- | **7.74** | -- | **7.84** | -- | **7.28** | -- | **3.65** | -- | **5.10** | -- | **4.85** |

# 影響家庭幸福水平的因素：婚姻狀況

| | 家庭幸福指數 | | 家庭團結 | | 家庭資源 | | 家庭健康 | | 社會連繫 | | 社會資源 | | 生活平衡 | |
|---|---|---|---|---|---|---|---|---|---|---|---|---|---|---|
| | '19 | '22 | '19 | '22 | '19 | '22 | '19 | '22 | '19 | '22 | '19 | '22 | '19 | '22 |
| 整體樣本 | 6.31 | **6.10** | 7.45 | **7.40** | 7.39 | **7.20** | 7.09 | **7.07** | 4.12 | **3.26** | 5.27 | **4.80** | 4.52 | **4.66** |
| 婚姻狀況 | | | | | | | | | | | | | | |
| 未婚 | 6.11 | **5.95** | 7.15 | **6.99** | 7.39 | **7.25** | 6.83 | **6.80** | 3.66 | **2.48** | 5.01 | **4.98** | 4.69 | **4.98** |
| 同居 / 已婚 | 6.39 | **6.21** | 7.58 | **7.63** | 7.41 | **7.26** | 7.22 | **7.18** | 4.29 | **3.53** | 5.32 | **4.83** | 4.28 | **4.61** |
| 分居 / 離婚 | 5.89 | **5.47** | 6.98 | **6.46** | 6.85 | **6.17** | 6.35 | **7.00** | 3.40 | **3.13** | 5.26 | **4.01** | 4.50 | **4.20** |
| 喪偶 | 6.73 | **5.88** | 7.51 | **7.13** | 7.63 | **7.26** | 7.25 | **6.72** | 5.16 | **3.15** | 6.17 | **4.45** | 4.56 | **4.27** |

# 影響家庭幸福水平的因素：住戶人數

| | 家庭幸福指數 | | 家庭團結 | | 家庭資源 | | 家庭健康 | | 社會連繫 | | 社會資源 | | 生活平衡 | |
|---|---|---|---|---|---|---|---|---|---|---|---|---|---|---|
| | '19 | '22 | '19 | '22 | '19 | '22 | '19 | '22 | '19 | '22 | '19 | '22 | '19 | '22 |
| 整體樣本 | 6.31 | **6.10** | 7.45 | **7.40** | 7.39 | **7.20** | 7.09 | **7.07** | 4.12 | **3.26** | 5.27 | **4.80** | 4.52 | **4.66** |
| 住戶人數 | | | | | | | | | | | | | | |
| 2 | 6.23 | **6.19** | 7.50 | **7.57** | 7.41 | **7.35** | 6.99 | **6.97** | 4.10 | **3.36** | 5.04 | **4.90** | 3.76 | **4.55** |
| 3 | 6.25 | **6.09** | 7.40 | **7.38** | 7.30 | **7.19** | 6.98 | **7.04** | 4.10 | **3.26** | 5.32 | **4.84** | 4.37 | **4.72** |
| 4 | 6.50 | **6.06** | 7.53 | **7.26** | 7.53 | **7.14** | 7.27 | **7.17** | 4.24 | **3.27** | 5.58 | **4.71** | 4.94 | **4.77** |
| 5 | 6.20 | **6.20** | 7.24 | **7.61** | 7.33 | **7.35** | 7.11 | **7.33** | 4.22 | **3.06** | 4.98 | **4.86** | 4.35 | **4.60** |
| 6 + | 6.16 | **5.66** | 7.36 | **7.05** | 6.99 | **6.49** | 7.26 | **6.85** | 3.50 | **2.87** | 4.91 | **4.29** | 4.90 | **4.29** |

# 影響家庭幸福水平的因素：家庭結構

| | 家庭幸福指數 | | 家庭團結 | | 家庭資源 | | 家庭健康 | | 社會連繫 | | 社會資源 | | 生活平衡 | |
|---|---|---|---|---|---|---|---|---|---|---|---|---|---|---|
| | '19 | '22 | '19 | '22 | '19 | '22 | '19 | '22 | '19 | '22 | '19 | '22 | '19 | '22 |
| 整體樣本 | 6.31 | **6.10** | 7.45 | **7.40** | 7.39 | **7.20** | 7.09 | **7.07** | 4.12 | **3.26** | 5.27 | **4.80** | 4.52 | **4.66** |
| 家庭結構 | | | | | | | | | | | | | | |
| 只與伴侶同住 | 6.27 | **6.33** | 7.62 | **7.82** | 7.38 | **7.55** | 7.08 | **7.01** | 4.05 | **3.48** | 5.05 | **4.99** | 3.58 | **4.66** |
| 父及母與未婚子女同住 | 6.35 | **6.21** | 7.48 | **7.51** | 7.47 | **7.30** | 7.14 | **7.21** | 4.13 | **3.40** | 5.34 | **4.93** | 4.55 | **4.77** |
| 父或母與未婚子女同住 | 6.05 | **5.73** | 7.10 | **6.82** | 7.15 | **6.63** | 6.91 | **6.88** | 3.94 | **2.82** | 4.95 | **4.64** | 4.34 | **4.43** |
| 父及 / 或母與沒有子女的已婚子女同住 | 6.48 | **6.16** | 7.30 | **7.63** | 7.31 | **7.40** | 7.31 | **7.29** | 4.68 | **3.27** | 5.58 | **4.36** | 4.94 | **4.88** |
| 三代同堂 | 6.20 | **5.89** | 7.37 | **7.30** | 7.14 | **7.03** | 7.09 | **6.99** | 3.65 | **2.92** | 5.24 | **4.44** | 4.65 | **4.39** |

# 影響家庭幸福水平的因素：是否有家庭成員需要特別照顧

| | 家庭幸福指數 | | 家庭團結 | | 家庭資源 | | 家庭健康 | | 社會連繫 | | 社會資源 | | 生活平衡 | |
|---|---|---|---|---|---|---|---|---|---|---|---|---|---|---|
| | '19 | '22 | '19 | '22 | '19 | '22 | '19 | '22 | '19 | '22 | '19 | '22 | '19 | '22 |
| 整體樣本 | 6.31 | **6.10** | 7.45 | **7.40** | 7.39 | **7.20** | 7.09 | **7.07** | 4.12 | **3.26** | 5.27 | **4.80** | 4.52 | **4.66** |
| 是否有家庭成員需要特別照顧 | | | | | | | | | | | | | | |
| 是 | 5.98 | **5.53** | 7.23 | **7.04** | 7.05 | **6.65** | 6.19 | **5.92** | 4.23 | **2.96** | 5.05 | **4.29** | 4.32 | **4.36** |
| 否 | 6.37 | **6.19** | 7.50 | **7.46** | 7.45 | **7.29** | 7.25 | **7.24** | 4.10 | **3.32** | 5.31 | **4.88** | 4.40 | **4.69** |

# 影響家庭幸福水平的因素：家庭近期有否發生重大事故

| | 家庭幸福指數 | | 家庭團結 | | 家庭資源 | | 家庭健康 | | 社會連繫 | | 社會資源 | | 生活平衡 | |
|---|---|---|---|---|---|---|---|---|---|---|---|---|---|---|
| | '19 | '22 | '19 | '22 | '19 | '22 | '19 | '22 | '19 | '22 | '19 | '22 | '19 | '22 |
| 整體樣本 | 6.31 | **6.10** | 7.45 | **7.40** | 7.39 | **7.20** | 7.09 | **7.07** | 4.12 | **3.26** | 5.27 | **4.80** | 4.52 | **4.66** |
| 家庭近期有否發生重大事故 | | | | | | | | | | | | | | |
| 有 | 5.92 | **5.63** | 7.27 | **7.02** | 7.02 | **6.61** | 6.07 | **6.25** | 4.32 | **3.18** | 4.88 | **4.39** | 4.21 | **4.51** |
| 否 | 6.41 | **6.24** | 7.50 | **7.52** | 7.48 | **7.38** | 7.33 | **7.32** | 4.08 | **3.31** | 5.36 | **4.91** | 4.43 | **4.70** |